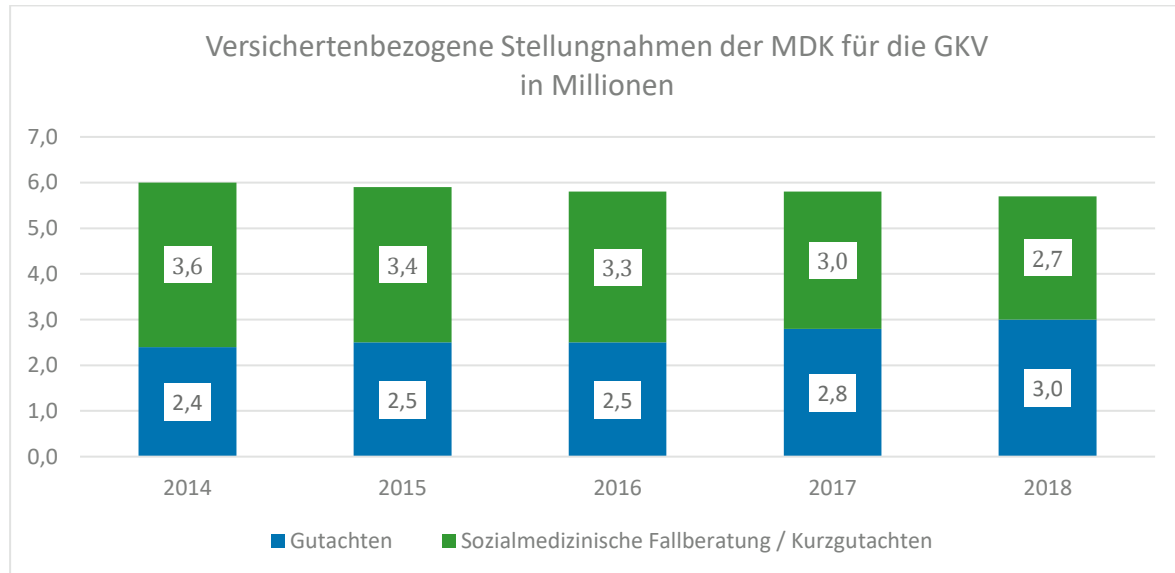


Faktenblatt

Leistungen der MDK für die gesetzliche Krankenversicherung (GKV)

Überblick für die GKV 2014-2018



Stellungnahmen für die gesetzliche Krankenversicherung 2018

Anlass der Beratung / Begutachtung	Anzahl	in Prozent
Arbeitsunfähigkeit	1.122.000	19,6%
Leistungen zur Vorsorge/Rehabilitation	626.000	10,9%
Ambulante Leistungen	339.000	5,9%
Hilfsmittel GKV	316.000	5,5%
Krankenhausleistungen	3.018.000	52,7%
<i>davon Gutachten zu Krankenhausabrechnungen</i>	<i>2.580.000</i>	<i>45,0%</i>
Neue und/oder unkonventionelle Untersuchungs- und Behandlungsmethoden/Arzneimittel	123.000	2,1%
Ansprüche gegenüber/von Dritten	36.000	0,6%
Zahnmedizin	13.000	0,2%
Sonstige Anlässe	137.000	2,4%
Gesamt	5.730.000	100,0%

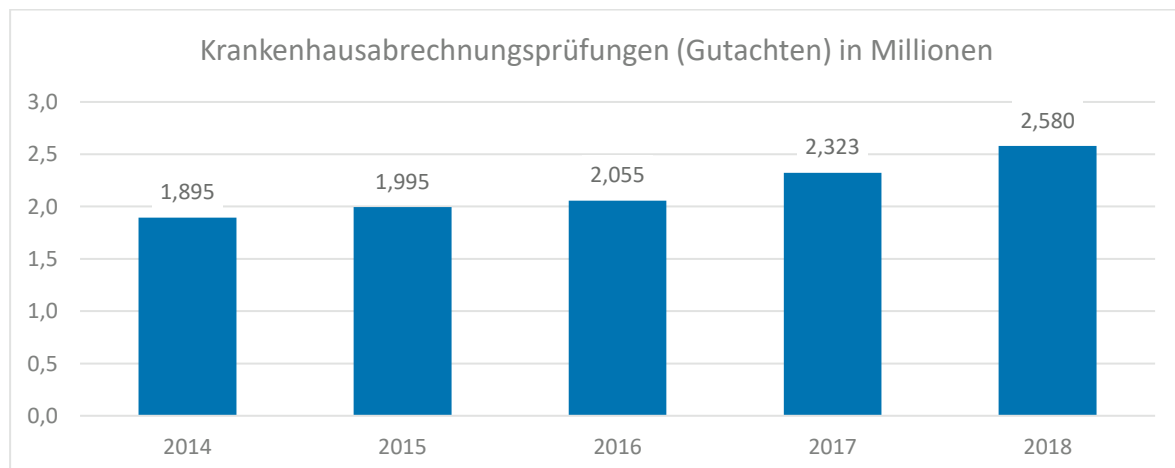
Ergebnisse ausgewählter Stellungnahmen

Anlassgruppe	Aus medizinischer Sicht ...			Aussagen zum Leistungsbild	Andere Antwort
	nicht weiter AU	auf Zeit AU	auf Dauer AU		
Arbeitsunfähigkeit (AU)	9,6%	76,2%	3,6%	2,3%	8,3%

Anlassgruppe	Medizinische Voraussetzungen für Leistungsgewährung ...			Andere Antwort
	erfüllt	eingeschränkt erfüllt	nicht erfüllt	
Leistungen zur Vorsorge/ Rehabilitation	59,5%	6,0%	31,2%	3,2%
Ambulante Leistungen	54,2%	16,9%	23,9%	5,1%
Hilfsmittel GKV	39,8%	13,6%	33,6%	12,9%

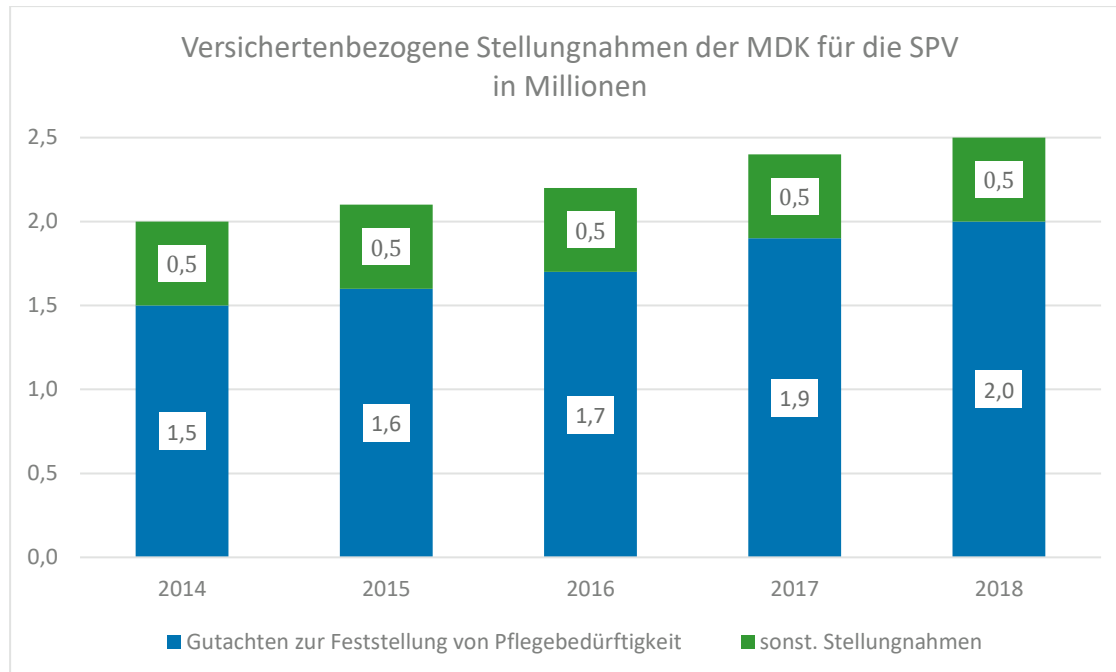
Anlassgruppe	Medizinische Voraussetzungen für Abrechnung...		
	erfüllt	nicht erfüllt	andere Antwort
Krankenhausabrechnungen	45,9%	52,4%	1,7%

Entwicklung Gutachten zu Krankenhausabrechnungen 2014-2018



Leistungen der MDK für die soziale Pflegeversicherung (SPV)

Überblick für die SPV 2014-2018



Begutachtungen zur Feststellung von Pflegebedürftigkeit in 2018

Gutachten gesamt	2.002.000	
<i>davon:</i>		
ambulante Leistungen	1.698.000	84,9%
stationäre Leistungen*	304.000	15,1%

*inklusive Begutachtungen für Pflegeleistungen in Einrichtungen der Behindertenhilfe

Ergebnisse aller Pflegebegutachtungen nach neuem Verfahren in 2018

Beantragte Leistung	nicht pflegebedürftig	Pflegegrad 1	Pflegegrad 2	Pflegegrad 3	Pflegegrad 4	Pflegegrad 5
ambulant und stationär*	9,8%	15,9%	30,2%	23,9%	13,6%	6,6%

* inklusive Begutachtungen für Pflegeleistungen in Einrichtungen der Behindertenhilfe

Qualitätsprüfungen von Pflegeeinrichtungen 2018

Art der Einrichtung	Anzahl der geprüften Einrichtungen
Ambulante Pflegedienste	11.500
Stationäre Pflegeeinrichtungen	12.800
Alle Einrichtungen	24.300

Personal und Finanzierung der Medizinischen Dienste

Personal gesamt 2018

Personalgruppe	Vollstellen Anzahl	Vollstellen in Prozent
Ärzte / Ärztinnen	2.112	23,6%
Pflegefachkräfte	3.145	35,1%
Kodierfachkräfte	370	4,1%
Andere Heil- und Gesundheitsberufe	86	1,0%
Assistenzpersonal im medizinischen und pflegerischen Bereich	2.464	27,5%
Verwaltungspersonal	771	8,6%
Gesamt	8.949	100,0%

Finanzierung der MDK 2018

	Euro
Gesamtkosten (jeweils hälftig finanziert durch die GKV und SPV)	861 Mio.
Umlage je Mitglied der Krankenkassen (Bundesdurchschnitt)	15,72